



PSRU

มหาวิทยาลัยราชภัฏพิบูลสงคราม

การฝึกซ้อม

การเข้ารับพระราชทานปริญญาบัตร

ประจำปี พ.ศ.2566



12-13 ธันวาคม 2566

Congratulations

กำหนดการฝึกซ้อม

กำหนดการฝึกซ้อมรับพระราชทานปริญญาบัตรของบัณฑิต ประจำปี พ.ศ. 2566

ระหว่างวันที่ 12-13 ธันวาคม 2566

ณ มหาวิทยาลัยราชภัฏพิบูลสงคราม ส่วนทะเลแก้ว

กำหนดการอาจเปลี่ยนแปลงตามความเหมาะสม

วันอังคารที่ 12 ธันวาคม 2566

- 07.30 - 08.15 น. บัณฑิตรายงานตัว ณ ด้านหน้าหอประชุมศรีวชิรโชติ
- 08.15 - 08.30 น. บัณฑิตเดินแถวเข้าหอประชุมศรีวชิรโชติชั้น 3
- 08.30 - 10.30 น. **การฝึกซ้อมบัณฑิต ครั้งที่ 1-2**
- 10.30 - 11.00 น. พักรับประทานอาหารว่าง
- 11.00 - 12.00 น. **การฝึกซ้อมบัณฑิต ครั้งที่ 3**
- 12.00 - 13.00 น. พักรับประทานอาหารกลางวัน
- 13.00 - 13.15 น. พิธีเปิด โดย ผศ.ดร.ชุมพล เสมอจันทร์
อธิการบดีมหาวิทยาลัยราชภัฏพิบูลสงคราม
- 13.15 - 13.30 น. พิธีมอบเหรียญเรียนดี โดย กองบริการการศึกษา
และพิธีมอบโล่ศิษย์เก่าดีเด่นและผู้ทำคุณประโยชน์ต่อมหาวิทยาลัย
- 13.30 - 14.30 น. **การฝึกซ้อมบัณฑิต ครั้งที่ 4**
- 14.30 - 15.00 น. พักรับประทานอาหารว่าง
- 15.00 - 16.00 น. **การฝึกซ้อมบัณฑิต ครั้งที่ 5**
- 16.00 น. เป็นต้นไป การฝึกซ้อมบัณฑิตทหาร ตำรวจ ที่ได้รับกระบี่ (นำกระบี่มาด้วย)
ณ โถงกองพัฒนานักศึกษา ชั้น 1 อาคารกิจการนักศึกษา

กำหนดการ : บัณฑิตปริญญาโท-ปริญญาเอก

- 10.00 - 10.30 น. รายงานตัวและฝึกซ้อม ณ กองพัฒนานักศึกษา
- 10.30 - 12.00 น. การฝึกซ้อม ณ กองพัฒนานักศึกษา
- 12.00 น. พักรับประทานอาหารกลางวัน
- 13.00 น. เป็นต้นไป การฝึกซ้อม ณ หอประชุมศรีวชิรโชติ

กำหนดการฝึกซ้อม

กำหนดการฝึกซ้อมรับพระราชทานปริญญาบัตรของบัณฑิต ประจำปี พ.ศ. 2566

ระหว่างวันที่ 12-13 ธันวาคม 2566

ณ มหาวิทยาลัยราชภัฏพิบูลสงคราม ส่วนทะเลแก้ว

กำหนดการอาจเปลี่ยนแปลงตามความเหมาะสม

วันพุธที่ 13 ธันวาคม 2566

- 08.00 - 08.15 น. บัณฑิตรายงานตัว ณ ด้านหน้าหอประชุมศรีวชิรโชติ
- 08.15 - 09.00 น. บัณฑิตเดินแถวเข้าหอประชุมศรีวชิรโชติชั้น 3
ตรวจนับและตรวจการแต่งกายของบัณฑิต
- 09.00 - 10.00 น. พิธีมุทิตาบัณฑิต
- 10.00 - 10.30 น. พักรับประทานอาหารว่าง
- 10.30 - 12.00 น. **การฝึกซ้อมบัณฑิต (ซ้อมใหญ่) ครั้งที่ 6**
และการนัดหมายเตรียมตัววันรับจริง
- 12.00 - 13.00 น. พักรับประทานอาหารกลางวัน
- 13.00 - 16.30 น. บัณฑิตถ่ายภาพหมู่

การแต่งกายของบัณฑิต

การแต่งกายของบัณฑิต : บัณฑิตแต่งชุดครุยปริญญา (เสมือนวันรับจริง)

มหาวิทยาลัยจะ ตรวจสอบการแต่งกายอย่างเคร่งครัดในวันซ้อมใหญ่

บัณฑิตควรทำผม สวมเครื่องแบบชุดครุยเสมือนจริง

และ **สวมรองเท้าที่จะใช้ในวันรับจริง**

เพื่อให้มหาวิทยาลัยตรวจสอบความถูกต้องเป็นครั้งสุดท้าย



ขั้นตอนการนำบัณฑิตเข้าสู่หอประชุม

พิธีพระราชทานปริญญาบัตรของบัณฑิต ประจำปี พ.ศ. 2566

ในวันที่ 15 ธันวาคม 2566

ณ หอประชุมที่ปิงกรัศมีโชติ มหาวิทยาลัยราชภัฏเชียงใหม่

กำหนดการอาจเปลี่ยนแปลงตามความเหมาะสม

วันศุกร์ที่ 15 ธันวาคม 2566

● ณ หอประชุมที่ปิงกรัศมีโชติ มหาวิทยาลัยราชภัฏเชียงใหม่

Step 1 บัณฑิตทุกคนเข้า**ตรวจโควิด-19** พร้อมติดสติ๊กเกอร์ผ่านการตรวจรอบแรก **เวลา 06.30 – 08.30 น.** ณ อาคารอำนวยการและบริหารกลาง

Step 2 ขนส่งบัณฑิตจากอาคารอำนวยการมายังอาคารโหลดบัณฑิต โดยรถรางของมหาวิทยาลัยฯ เข้าห้องโหลดทันที

Step 3 เรียกแถวบัณฑิต เช็กชื่อ ตรวจความเรียบร้อย อาทิ การแต่งกาย ทรงผม รองเท้า กระจับปี่ ฯลฯ พร้อมติดสติ๊กเกอร์ของฝ่ายรักษาความปลอดภัย ณ อาคารโหลดบัณฑิต

Step 4 แต่ละสถาบันเช็กชื่อบัณฑิต ก่อนเข้าหอประชุม ทั้ง 2 ประตูด่าน บริเวณหน้าเครื่องตรวจโลหะก่อนเข้าหอประชุม

Step 5 บัณฑิตเข้าหอประชุมโดยผ่านเครื่องตรวจโลหะของฝ่ายรักษาความปลอดภัย ณ บริเวณทางเข้าหอประชุมที่ปิงกรัศมีโชติ

Step 6 บัณฑิตเข้านั่งในหอประชุมฯ **เริ่มพิธี เวลา 10.30 น.** เพื่อเข้ารับพระราชทานปริญญาบัตร ณ ภายในหอประชุมที่ปิงกรัศมีโชติ



การแต่งกายบัณฑิตชาย ที่ไม่ได้เป็นข้าราชการหรือเจ้าหน้าที่ของรัฐ



- ผมนทรงสุภาพ สีผมดำธรรมชาติเท่านั้น ไม่มีหวดเครา
- เลื้อยเช็ดแขนยาวสีขาว ไม่มีลวดลาย คอเช็ดปลายแหลม ตัวเลื้อยยาวเลยเอว ชายเลื้อยทับในกางเกงเรียบร้อย
- สวมสูทแบบสากล ทรงสุภาพ สีกรมท่า
- กางเกงขายาวแบบสากล ทรงสุภาพ เนื้อผ้าเรียบ สีเดียวกับสูท
- เนคไทสัญลักษณ์มหาวิทยาลัย ตามแบบมหาวิทยาลัยกำหนด
- ไม่ติดตั้งคณะหรือสาขา
- เข็มขัด สายเข็มขัด ตามแบบมหาวิทยาลัยกำหนด
- ถุงเท้าสีดำ ไม่มีลวดลาย
- รองเท้าหนังหุ้มตลอดเท้า สีดำล้วนไม่มีลวดลาย ไม่มีโลหะตกแต่ง
- สวมครุยวิทยฐานะตามวุฒิการศึกษา ความยาวประมาณครึ่งน่อง
- ติดบัตรประจำตัวบัณฑิตที่หน้าอกด้านขวา ต่ำกว่าเข็มวิทยฐานะ



รองเท้านักศึกษา

การแต่งกายบัณฑิตหญิง ที่ไม่ได้เป็นข้าราชการหรือเจ้าหน้าที่ของรัฐ



- สีมดำสนิท เก้าวมหรือรวบผมให้เรียบร้อย
- ไม่ประดับโลหะบนทรงผม
- สวมเสื้อเชิ้ตแขนสั้นสีขาว ไม่มีลวดลาย มีความหนาพอสมควรและไม่รัด ตัวเสื้อยาวเลยเอว ทับในในกระโปรงให้เรียบร้อย กลัดกระดุมตรามหาวิทยาลัยทุกเม็ด (รวมคอเสื้อ) และติดเข็มตรามหาวิทยาลัย
- ไม่ติดตั้งคณะหรือสาขา
- กระโปรงทรงเอหรือทรงสอบ สีกรมท่า เนื้อผ้าเรียบ ยาวคลุมเข่า
- เข็มขัด สายเข็มขัด ตามแบบมหาวิทยาลัยกำหนด
- สวมถุงน่องชนิดเต็มตัว สีเนื้อไม่มีลวดลาย
- รองเท้าหนังหุ้มตลอดเท้า สีดำล้วน ไม่มีลวดลาย ไม่มีน้าวหรือกำมะหยี่ ไม่มีโลหะตกแต่ง
- สวมครุยวิทยฐานะตามวุฒิการศึกษา ความยาวประมาณครึ่งน่อง
- ติดบัตรประจำตัวบัณฑิตไว้ที่หน้าอกด้านขวา ต่ำกว่าเข็มวิทยฐานะ



รองเท้าที่ถูกต้อง

การแต่งกายบัณฑิต

ที่เป็นข้าราชการหรือเจ้าหน้าที่ของรัฐ



1. ข้าราชการพลเรือนสามัญ

- สวมเครื่องแบบชุดปกติขาว
- ไม่สวมหมวก

2. ข้าราชการตำรวจและทหารชั้นสัญญาบัตร

- สวมเครื่องแบบชุดปกติขาว
- คาดกระบี่กับสายกระบี่
- นำถุงมือสีขาวไปด้วย

3. ข้าราชการตำรวจและทหารชั้นประทวน

- สวมเครื่องแบบตามที่ส่วนราชการต้นสังกัดกำหนด (ชุดสำหรับเข้าเฝ้า)
- คาดกระบี่กับสายกระบี่ (ถ้ามี)
- นำถุงมือสีขาวไปด้วย



การแต่งกายบัณฑิต ที่เป็นว่าที่ร้อยตรี



บัณฑิตชาย

- ตัดผมทรงราชนิยม (ทรงทหาร) เท่านั้น
- สวมเครื่องแบบตามที่ส่วนราชการต้นสังกัดกำหนด
- ติดเครื่องหมายให้ถูกต้อง
- รองเท้าทรงแบบทหารใช้เท่านั้น (ห้ามนแบบผูกเชือก หรือ แบบมีซิป บัดมัน)
- กระเป๋าและเครื่องประกอบกระเป๋าต้องครบตามแบบ

บัณฑิตหญิง

- เครื่องแบบตามตัวอย่าง
- ไม่ใช่กระเป๋

การแต่งกายบัณฑิตตั้งครุฑ



บัณฑิตหญิงที่สวมชุดคลุมห้อง
ให้ใช้เสื้อสีขาวคอเชิ้ต

เย็บต่อกับกระโปรงสีกรมท่า ติดซิพหลัง

ติดกระดุมเครื่องหมายมหาวิทยาลัย

สวมครุยวิทยฐานะตามสาขาวิชา รองเท้าส้นต่ำ



การแต่งกายบัณฑิตมุสลิม



บัณฑิตหญิงที่เป็นมุสลิมให้แต่งกายชุด
หิญาบได้ โดยสวมเสื้อเชิ้ตสีขาวแขนยาว
มีรัดข้อมือ สวมกระโปรงสีดำยาว
ผ้าคลุมศีรษะสีดำและสวมครุยวิทยฐานะ



การแต่งกายผู้สำเร็จการศึกษาวิชาทหาร ตามหลักสูตรของกระทรวงกลาโหมเป็น “ว่าที่ร้อยตรี” กรณีตัวอย่าง ผู้สำเร็จวิชาทหาร ชั้นปีที่ 5

สวมเครื่องแบบปกติขาว
ทหารบก ปกปิดกระเป๋ารูปใบโพธิ์คว่ำ
ทหารเรือ เหมือนข้าราชการพลเรือน
และมีเครื่องหมายประกอบเครื่องแบบและกระบี่
ตามแบบที่กำหนด

เครื่องหมายประกอบเครื่องแบบและกระบี่



- บำอินธนูตามชั้นยศ
- เครื่องหมายเหล่าติดที่คอเสื้อขาว
- เครื่องหมาย นก ติดคอเสื้อซ้าย
- อกซ้ายติดเครื่องหมายแพรแถบ (สัญญาบัตร)
- กระดุมเสื้อใช้ของกองทัพบก สีทอง
- ปีกผู้โดดพาราเซล/กระโดดหอ ติดหน้าอกขวา
- กระบี่ (ตามเหล่าที่สังกัด เช่น ทหารบก ทหารเรือ ทหารอากาศ ตำรวจ)
- สายโยงกระบี่ (สามชาย) ตัวขอเกี่ยวต้องพับเพื่อคล้องกระบี่ได้
- ใช้ถุงมือสีขาว



ข้อห้าม!! สำหรับบัณฑิต

ในวันเข้ารับพระราชทานปริญญาบัตร



ห้ามไว้เล็บยาว และทาสีเล็บ

ให้ตัดสั้น และตะไบ เพื่อลบความคมของเล็บ



ห้ามทำสีผม ผมสีดำเท่านั้น

ไม่ปล่อยผมชี้ฟู ไม่ติดเครื่องประดับโลหะ บนทรงผม หน้าอย่างสี โบว์สี



ห้ามสวมใส่แว่นตาแฟชั่น แว่นตาออปโตเลนส์ปรับสี หรือแว่นกันแดด



ห้ามไว้หนวดเครา ห้ามแต่งทรงผมแฟชั่น




ห้ามสวมใส่เครื่องประดับทุกชนิด

- สร้อยคอ เช่น สร้อยทองคำ สร้อยพระ, สร้อยเงิน ทุกชนิด
- แหวน เช่น แหวนทอง แหวนประดับ
- นาฬิกาข้อมือ
- สร้อยข้อมือต่างๆ เลสข้อมือ กำไล
- ต่างหูทุกชนิด
- สายสิญจน์



ห้ามปรากฏรอยสัก ต่างๆ ที่สามารถมองเห็นได้ชัดเจน

ที่อยู่อกร่มผ้า เห็นชัดเจน โดยเฉพาะฝ่ามือข้างที่รับปริญญาบัตร ควรปกปิดให้มิดชิด



วัตถุที่ห้ามนำเข้าหอประชุม



- โทรศัพท์มือถือ
- คลิปหนีบเข็มขัด เนื่องจากเป็นโลหะ ให้ใช้ยางสีดำรัดเท่านั้น
- กิซชู (ในห้องโหลดมีบริการ)
- ธนบัตรทุกชนิด
- เงินเหรียญทุกชนิด
- ยาดมทุกชนิด

รายละเอียดประกอบ การฝึกซ้อม

1. ลักษณะการเดิน

เดินหน้าตรงลำตัวตั้งตรง แขนทั้งสองข้างแนบชิดกับลำตัว ไม่แกว่งแขน ก้าวเท้าซ้ายก่อนเสมอ ตามจังหวะ ซ้าย-ขวา-ชิด / ซ้าย-ขวา-ชิด อย่างต่อเนื่อง เท้าซ้ายเมื่อชิดแล้วให้พร้อมก้าวต่อทันที

2. การถวายความเคารพ

- บัณฑิตชาย และบัณฑิตหญิง ใช้วิธีการโค้งคำนับ โดยยื่นชิดเท้า โคนงลำตัวตั้งแต่เอวขึ้นไป ก้มศีรษะเฉพาะคอ มองปลายเท้า แล้วเงยหน้าอยู่ในท่าตรงอย่างรวดเร็ว ตามจังหวะ “ซ้าย-ขวา-เคารพ” (ทำพร้อมในจังหวะเข้าจุดถวายความเคารพ)
- บัณฑิตที่สวมเครื่องแบบคาดกระบี่ มือซ้ายต้องจับกระบี่ให้มั่น



ข้อควรระวัง :

ระวังอย่าถวายความเคารพช้าเกินไป เพราะจะต้องก้าวไปรับปริญญาบัตรหลังจากถวายความเคารพแล้ว

3. การรับปริญญาบัตร

- ใช้วิธียื่นรับไปแบบตรงๆ ตามความเหมาะสมของช่วงแขน ตามจังหวะ “ซ้าย-ขวา-รับ”
- จับปริญญาบัตรมือขวา ให้นิ้วโป้งอยู่บนปกด้านหน้า อีกลี้นิ้วอยู่ด้านหลัง ให้อุ้งมืออยู่เสมอ ขอบปกปริญญาด้านล่าง
- เมื่อจับปกปริญญาแล้วให้ดึงม้วนเข้ามาแนบกับอก ถือปกปริญญาบัตรแบบตั้งตรง แนวนเดียวกับลำตัว (ข้อศอกตั้งฉาก) และก้าวเท้าถอยหลังแบบเฉียง 45 องศาทันที



4. การถือปริญญาบัตร

เมื่อได้รับพระราชทานปริญญาบัตรจากองค์ประธานแล้ว บัณฑิตจะต้องถือปริญญาบัตรแนบกับอกในท่าที่ถูกต้อง ตลอดระยะเวลาที่อยู่ในพิธี (ห้ามเดินถือแกว่งไปมา หรือวางในที่ที่ไม่เหมาะสม)

5. การเข้าจุดเดิน จุดรับ และการถอยหลังเมื่อรับปริญญาบัตรแล้ว

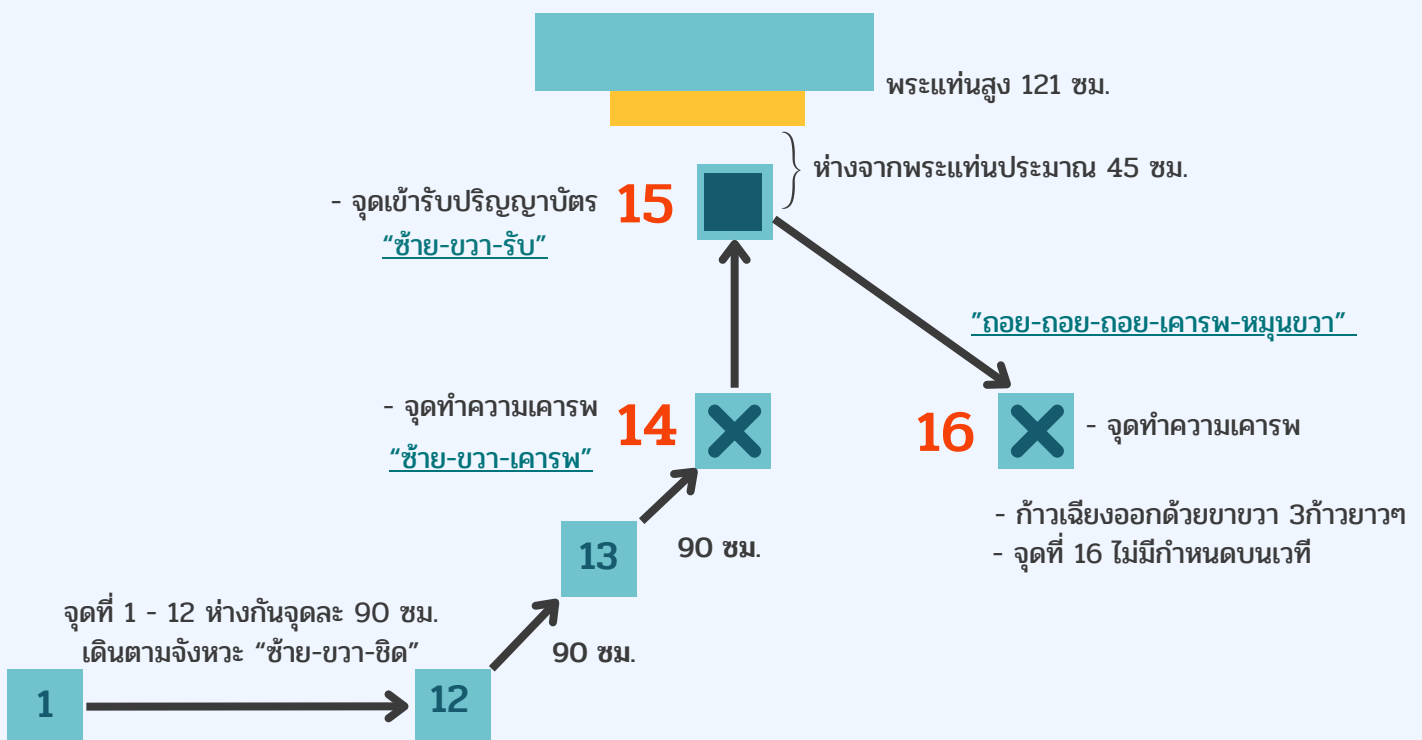
5.1 บนพื้นจะมีจุดต่างๆ (ระยะห่างจุดละ 90 เซนติเมตร) ให้บัณฑิตเดินเข้าจุดในจังหวะ "ซ้าย-ขวา-ชิด" ขณะเท้าทั้งสองชิดกันจะต้องเหยียบกึ่งกลาง และขยับเดินไปยังจุดต่อไปในจังหวะเดิมอย่างต่อเนื่อง บัณฑิตต้องไม่ปล่อยให้จุดข้างหน้าว่าง ถ้าว่างให้บัณฑิตเดินเร็วข้ามจุดที่ว่างนั้นโดยไม่ต้องคำนึงจังหวะ เพื่อไปให้ทันจุดถัดไปที่มีบัณฑิตคนข้างหน้ายืนอยู่

5.2 ในการเดินเข้าสู่จุดแต่ละจุด บัณฑิตต้องเหยียบกลางจุดทุกจุด และเดินให้พร้อมกัน การเดินต้องไม่ก้มมองจุด ให้มองไปข้างหน้า หน้าตรง ลำตัวตั้งตรง

5.3 เมื่อบัณฑิตเดินถึงจุดรูปกากบาท (จุดถวายความเคารพ) จุดที่ 14 บัณฑิตทั้งชายและหญิง ถวายความเคารพทันทีในจังหวะเดียวกับเท้าชิด ตามจังหวะ "ซ้าย-ขวา-เคารพ"

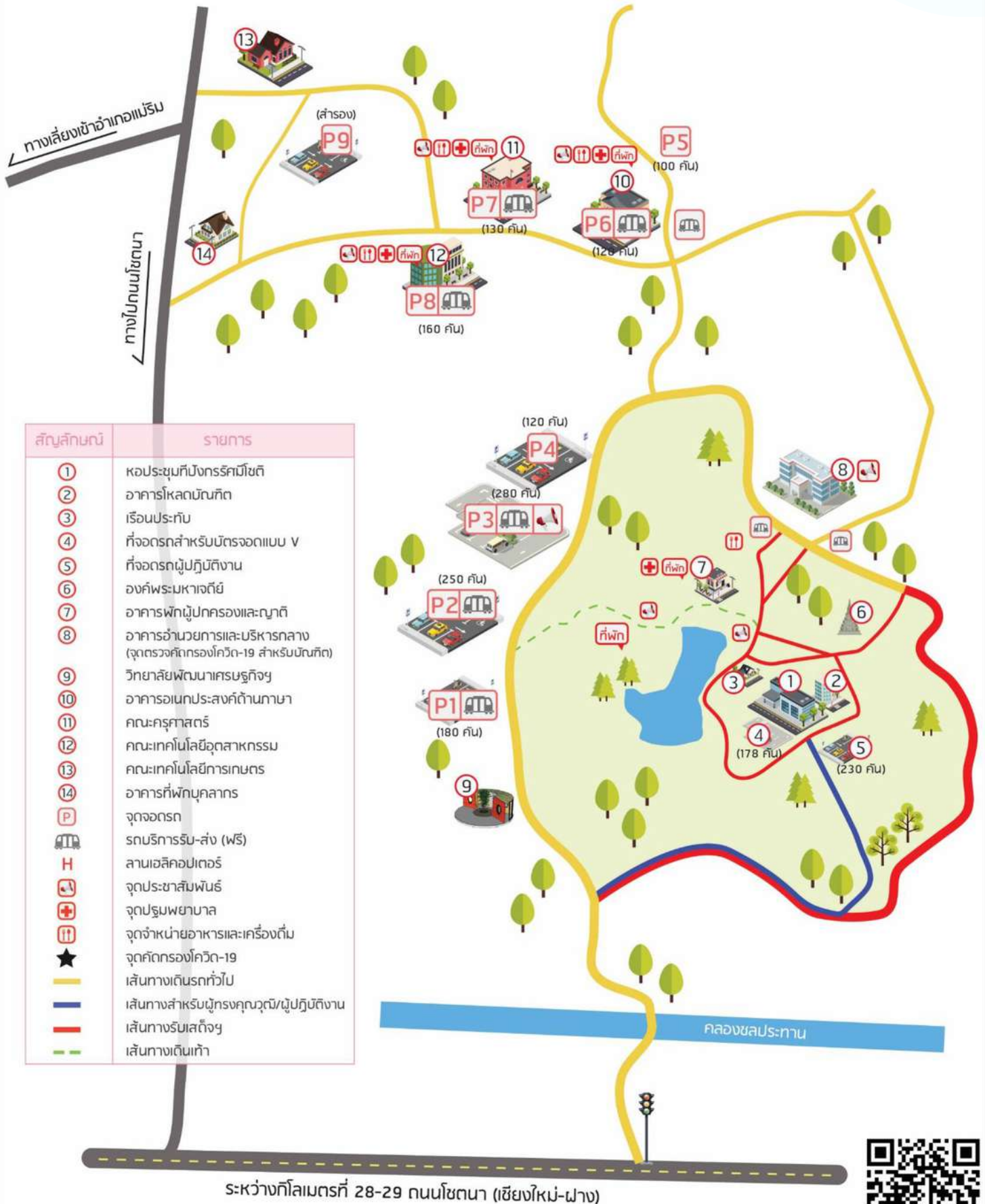
5.4 บัณฑิตก้าวเท้าซ้าย ตามด้วยขวา ให้เท้าขวาทับจุดรูปสี่เหลี่ยมสองรูปซ้อนทับกัน (จุดรับปริญญาบัตร) จุดที่ 15 พร้อมยื่นมือขวาออกจากลำตัวไปตรงๆ และรับปริญญาบัตรตามจังหวะ "ซ้าย-ขวา-รับ"

5.5 การก้าวถอยเมื่อรับปริญญาบัตรแล้ว ให้ถอยขวาเฉียงออกทันที 45 องศา เมื่อก้าวถอย 3 ก้าว และทำความเคารพแล้วให้หมุนขวา ตามจังหวะ "ถอย-ถอย-ถอย-หมุนขวา" เดินให้ชิดขอบเวทีกลับไปที่นั่งของตนเอง **ไม่แกว่งแขน ปริญญาบัตรแนบอกตลอดเวลา (ไม่เอี้ยวตัวมองหลัง หน้ายังคงตั้งตรงเสมอ)**



แผนที่เดินทาง :

หอประชุมที่ปิงกรัศมีโชติ
มหาวิทยาลัยราชภัฏเชียงใหม่ ศูนย์แม่ริม



สัญลักษณ์	รายการ
①	หอประชุมที่ปิงกรัศมีโชติ
②	อาคารโกลدنบัต
③	เรือนประทับ
④	ที่จอดรถสำหรับบัตรจอดรถแบบ V
⑤	ที่จอดรถผู้ปฏิบัติงาน
⑥	องค์พระมหากษัตริย์
⑦	อาคารฝึกผู้ปกครองและญาติ
⑧	อาคารหน่วยงานและบริหารกลาง (จุดตรวจคัดกรองโควิด-19 สำหรับบัณฑิต)
⑨	วิทยาลัยพัฒนาเศรษฐกิจ
⑩	อาคารอเนกประสงค์ด้านภาษา
⑪	คณะครุศาสตร์
⑫	คณะเทคโนโลยีอุตสาหกรรม
⑬	คณะเทคโนโลยีการเกษตร
⑭	อาคารที่พักบุคลากร
P	จุดจอดรถ
รถบริการรับ-ส่ง (ฟรี)	
H	ลานเอสิคอปเตอร์
จุดประชาสัมพันธ์	
จุดปฐมพยาบาล	
จุดจำหน่ายอาหารและเครื่องดื่ม	
★	จุดคัดกรองโควิด-19
เส้นทางเดินรถทั่วไป	
เส้นทางสำหรับผู้ทรงคุณวุฒิ/ผู้ปฏิบัติงาน	
เส้นทางรับเสด็จ	
เส้นทางเดินเท้า	

- ฝ่ายจราจรและยานพาหนะ -
พิธีพระราชทานปริญญาบัตร ม.ราชภัฏกลุ่มภาคเหนือ
ประจำปีการศึกษา พ.ศ. 2560-2562



เส้นทางสำหรับบัณฑิตและญาติ

ดาวนั้โหลดแผนพับ

การฝักซ้อม

การเข้ารับพระราชทานปริญญาบัตร

มหาวิทยาลัยราชภัฏพิบูลสงคราม



งานพระราชทานปริญญาบัตร มหาวิทยาลัยราชภัฏพิบูลสงคราม
commencementPSRU

โดย กองพัฒนานักศึกษา มหาวิทยาลัยราชภัฏพิบูลสงคราม



ติดตามข้อมูล ข่าวสาร
การฝึกซ้อม
การเข้ารับพระราชทานปริญญาบัตร
มหาวิทยาลัยราชภัฏพิบูลสงคราม

ประจำปี พ.ศ.2566



12-13 ธันวาคม 2566

งานพระราชทานปริญญาบัตร มหาวิทยาลัยราชภัฏพิบูลสงคราม
commencementPSRU
โดย กองพัฒนานักศึกษา มหาวิทยาลัยราชภัฏพิบูลสงคราม

